

# Hot Socks uni 100

Socken mit Zopfmuster

**gründl**  
*Gefühl für Wolle*



# Hot Socks uni 100

Socken mit Zopfmuster



## Qualität:

Hot Socks uni 100 (Gründl)

75 % Schurwolle (superwash), 25 % Polyamid

100 g / 420 m

**Größe:** 40/41

**Verbrauch:** ca. 100 g Hot Socks uni Fb. 25

**Nadelstärke:** Nadelspiel 2,5 – 3,0

**Bundmuster:** 2 M re, 2 M li im Wechsel stricken

## Muster 1:

glatt rechts: in Rd.: re M, in R: Hinr.: re M,

Rüchr.: li M

**Muster 2:** siehe Strickschrift

1. – 8. Rd. stets wdh.

**Maschenprobe** (glatt rechts):

30 M x 40 R = 10 cm x 10 cm

## Anleitung:

siehe Strickanleitung für Socken.


64 M anschlagen und gleichmäßig auf das Nadelspiel verteilen (pro Nadel 16 M). Für den Bund 10 cm im Bundmuster stricken, in der letzten Rd. gleichmäßig verteilt 13 M zun. (= 77 M). Danach weiter im Muster 2 stricken. In ca. 10 cm (= 48 Rd.) ab Bund noch 4 Rd. Muster 1 stricken, dabei in der 1. Rd. gleichmäßig verteilt wieder 13 M abnehmen (= 64 M) und danach die Ferse mit verkürzten Reihen über die M der 1. und 4. Nadel (siehe Strickanleitung Socken) stricken. Weiter in Rd. im Muster 1 arbeiten. Bei 21 cm Fußlänge (gemessen ab Fersenmitte) die Bandspitze stricken (siehe Strickanleitung Socken).


# Hot Socks uni 100


Socken mit Zopfmuster

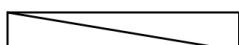
P	—									—	P	—	8
P	—									—	P	—	7
P	—									—	P	—	6
P	—									—	P	—	5
P	—									—	P	—	4
P	—									—	P	—	3
P	—									—	P	—	2
P	—									—	P	—	1

Rapport 11 M

 = 1 M re

 = 1 M li

 = 1 Patentmasche: 1, 3, 5, 7. Rd.: M mit U li abheben  
2, 4, 6, 8. Rd.: M mit U der Vorreihe re abstricken

 = 6 M nach li verkreuzen (= 3 M auf eine Hilfsnadel vor die Arbeit legen, 3 M re stricken, dann die M der Hilfsnadel re stricken)